


Fem realitat el Mas Lluí del demà!



Participa i fes que la teva veu compti!

www.santfeliu.cat/decidim

**#FEM
SANT
FELIU**



Ajuntament de
Sant Feliu
de Llobregat

Amb la col·laboració de:



Diputació
Barcelona

El quadern de debat que teniu a les mans és una de les accions essencials del procés participatiu de Mas Lluí, que es planteja amb tres objectius principals:

Dissenyar els equipaments i els usos del nou espai ubicat a l'esplanada de Mas Lluí.

Debatre sobre la mobilitat al barri.

Redefinir un tram del Passeig del Comte de Vilardaga.

Calendari del procés participatiu

Novembre – Desembre 2024 1. FASE INFORMATIVA	Gener – Març 2025 2. FASE DELIBERATIVA
<ul style="list-style-type: none"> Sessió informativa i presentació del procés Punts mòbils informatius a l'espai públic per recollir propostes i opinions Quadern ciutadà per a la recollida d'opinió veïnal 	<ul style="list-style-type: none"> 3 sessions de debat obertes a la ciutadania Tallers a centres de primària i secundària Dinamització de la plataforma en línia de participació ciutadana
Abril 2025 3. VALORACIÓ DE LES PROPOSTES	Maig 2025 4. AVALUACIÓ I RETIMENT DE COMPTES
<ul style="list-style-type: none"> Valoració de les propostes recollides i prioritització segons els diferents espais de participació Realització dels informes corresponents 	<ul style="list-style-type: none"> Informe i Resultats del procés de participació 2 Sessions de retorn del procés participatiu

L'enquesta que trobareu a continuació pretén elaborar un diagnòstic de com la ciutadania valora diferents aspectes del barri, com ara la tranquil·litat, la seguretat, la higiene, la connectivitat, l'espai públic, els equipaments i la comunitat. Amb aquesta finalitat, es plantegen preguntes sobre els hàbits de mobilitat al barri, l'avaluació de les infraestructures de mobilitat, l'ús de l'espai públic i, en particular, l'ús de les zones que es volen transformar, així com les preferències de la ciutadania per a aquests espais.

Funcionament de l'enquesta

<p>Pas 1</p> <p>Reuniu-vos els membres de la família.</p>	<p>Pas 2</p> <p>Llegiu l'enquesta.</p>	<p>Pas 3</p> <p>Debatiu les diferents preguntes.</p>	<p>Pas 4</p> <p>Entreu a la plataforma decidim (santfeliu.cat/decidim) i repreneu el qüestionari.</p>
--	---	---	--

En cas de dubtes enviar correu a participacio@santfeliu.cat

Amb aquesta eina ens proposem integrar la ciutadania en el disseny dels nous espais i fomentar, així, la participació ciutadana al barri de Mas Lluí.

Digues la teva!

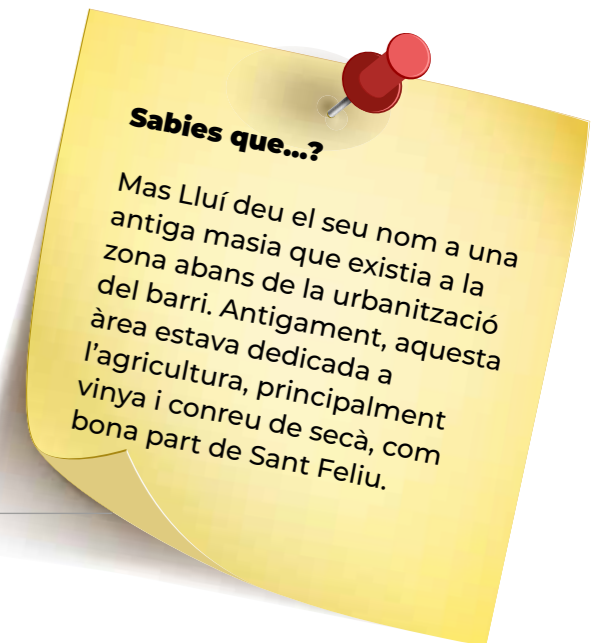
<p>Resposta individual</p> <p>Nom: _____</p> <p>Gènere: _____</p> <p>Edat: _____</p> <p>Barri de residència: _____</p>	<p>Resposta en família</p> <p>Família: _____</p> <p>Nombre d'adults: _____</p> <p>Nombre d'infants (menors de 16 anys) _____</p> <p>Barri de residència: _____</p>
---	---

1. Valora de l'1 al 5 com et sents de santfeliuenc/a

1
 2
 3
 4
 5

2. Per quin motiu vas venir a viure a Mas Lluí?

- Per motius laborals
- Per motius familiars
- Per la proximitat a Barcelona
- Per la tranquil·litat
- Per la comunicació i connectivitat
- Per ser un barri de nova construcció
- Altres _____



3. Com valores el barri de Mas Lluí?

Sorollós	1	2	3	4	Tranquil
Brut	1	2	3	4	Net
Insegur	1	2	3	4	Segur
Mal comunicat	1	2	3	4	Ben comunicat
Espai públic degradat	1	2	3	4	Espai públic mantingut
Sense equipaments	1	2	3	4	Amb equipaments
Sense xarxa	1	2	3	4	Comunitari

4. Quin és l'espai públic del barri de Mas Lluí que més utilitzes? Assenyalas només 1 espai.

- 1 Passeig Comte de Vilardaga 3 Parc Europa 5 Parc de Julia Quieta
 2 Placa Dicia 4 Zona Calistenia 6 Esplanada de Mas Lluí

Sabies que...?

Mas Lluí és una entrada natural al Parc Natural de la Serra de Collserola, fet que el converteix en un punt ideal per a activitats a l'aire lliure com senderisme i ciclisme.



5. Quin és l'espai (equipament o espai públic) del barri de Mas Lluí que valores més positivament?

6. Com et mou habitualment des de Mas Lluí?

	Per Mas Lluí	Per la ciutat	Fora de la ciutat
En cotxe			
En moto			
En bici / patinet			
A peu			
En transport públic			

7. Com valores els següents aspectes relacionats amb la mobilitat general al barri de Mas Lluí?

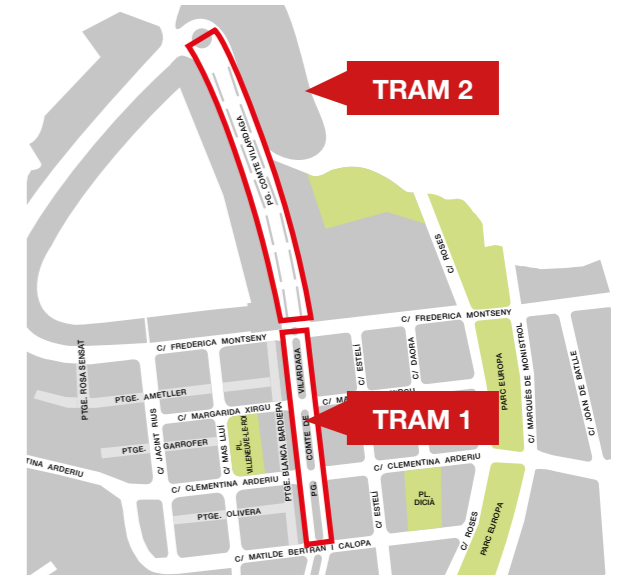
Essent 1 la valoració més negativa i 4 la més positiva.

	Menys		Mes	
Circulació amb vehicle privat (cotxe)	1	2	3	4
Connexió amb el transport públic (Bus L52)	1	2	3	4
Carrils bici	1	2	3	4
Indicacions de mobilitat	1	2	3	4
Camins segurs a centres escolars	1	2	3	4
Estat dels carrers (asfaltat, senyalització, voreres)	1	2	3	4

8. El Passeig Comte de Vilardaga actualment és un vial amb trams diferenciats. Com t'imagines que podria ser aquest passeig en el futur?

Assenyalas l'opció més acord amb la teva opinió

- M'agrada com està actualment.
 Prefereixo el tram de la Rambla (Tram 1)
 Prefereixo el disseny del tram entre ambdós extrems del c/Frederica Montseny (Tram 2)
 No m'agrada cap punt del Passeig. Haurien de modificar-se els dos trams



9. Amb quina freqüència fas ús de l'esplanada de Mas Lluí?

- Diàriament Setmanalment Mensualment
 Esporàdicament Mai

10. En quina franja horària fas ús de l'espai majoritàriament?

- Matins:** Entre setmana Caps de setmana
Tardes: Entre setmana Caps de setmana

Sabies que...?

Al barri de Mas Lluí s'hi troba l'Arxiu Comarcal del Baix Llobregat, el qual té la missió principal de conservar, gestionar i difondre el patrimoni documental de la comarca.

11. Quin ús fas de l'esplanada de Mas Lluí?

- Com a lloc d'estada i relació
- Per a passejar
- Per a passejar el gos
- Per a descansar
- Relació amb la naturalesa
- Per a la pràctica de l'exercici físic
- Com a espai de joc infantil o familiar

12. En cas que no en facis ús, per quin motiu és?

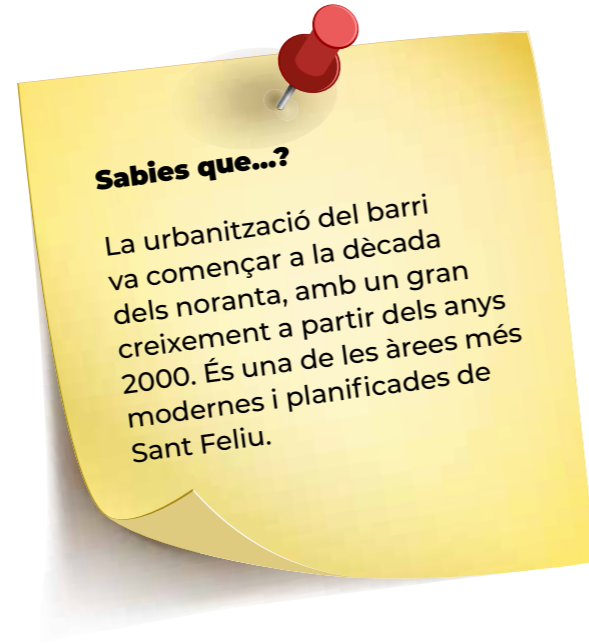
- No conec l'espai
- Queda lluny d'on resideixo
- L'espai es troba molt deteriorat o mal mantingut
- No hi ha elements ni mobiliari adequat per realitzar les activitats que m'agraden
- No em sembla un espai segur
- L'espai és poc accessible

13. Quin hauria de ser el futur de l'esplanada de Mas Lluí? Ordena de major a menor prioritat

- Un espai que prioritzi l'espai verd i natural
- S'hi haurien de fer habitatges socials
- Hauria d'incloure algun equipament per a la gent del barri

14. A quins grups social creus que s'hauria de prioritzar en l'ús d'aquest espai?

- Infants en general
- Adolescents
- Joves
- Adults
- Gent gran



15. En cas d'equipaments, quin o quins serien els més adequats? Marca 3 opcions

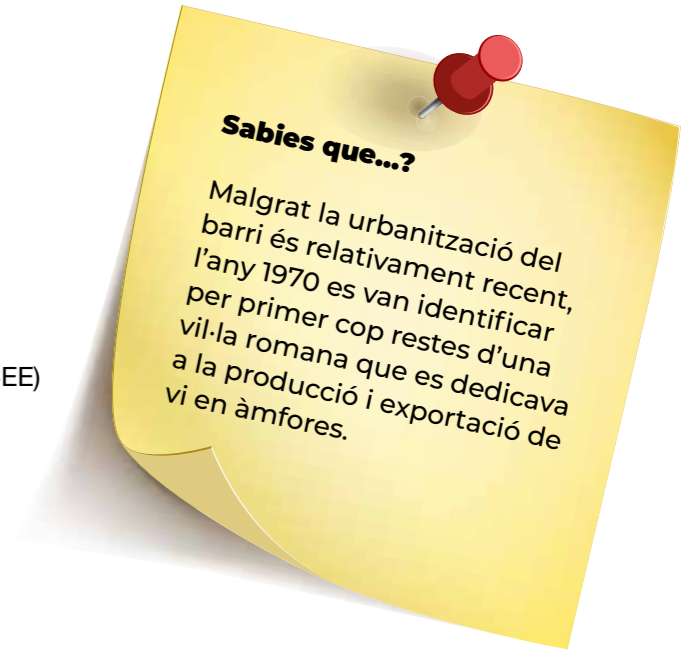
- Equipaments sanitaris-assistencials
- Equipaments gent gran
- Equipaments culturals
- Centres per a congressos, exposicions
- Biblioteca
- Equipament per a entitats
- Equipaments docents (EB, EPO, ESO, CFP, CFA, CEE)
- Equipaments esportius
- Equipaments juvenils
- Habitatge social
- Altres _____

16. Ordena per ordre de prioritat els usos que podria tenir l'esplanada de Mas Lluí.

- Com a lloc d'estada i relació
- Per a passejar
- Per a passejar el gos
- Relació amb la naturalesa
- Per a la pràctica de l'exercici físic
- Per a realitzar activitats socio-culturals
- Com a espai de joc infantil o familiar
- Altres _____

17. Si haguessis de triar dos caràcters centrals per a l'esplanada, quins serien? Marca 2 opcions

- Natural
- Cultural
- Esportiu
- Social
- Jugable
- Residencial





Fem realitat el Mas Lluí del demà!

**#FEM
SANT
FELIU**



Ajuntament de
Sant Feliu
de Llobregat

**Participa i fes que
la teva veu compti!**
www.santfeliu.cat/decidim



Amb la col·laboració de:



**Diputació
Barcelona**