

Identitat del nou Sant Feliu
L'estació de tren

13.11.2018

BYE
BYE
VIA

CREA
LA CIUTAT DEL
FUTUR

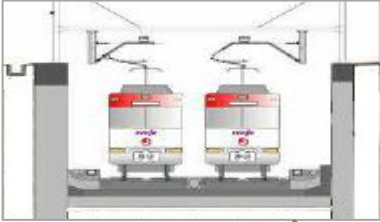
CREA
SANT
FELIU



Ajuntament de
Sant Feliu
de Llobregat

El projecte constructiu d'ADIF

PANTALLES A CEL OBERT



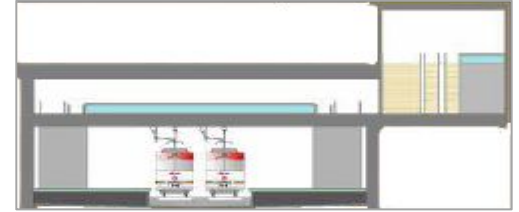
LLOSA SOBRE PANTALLES



TÚNEL EN MINA



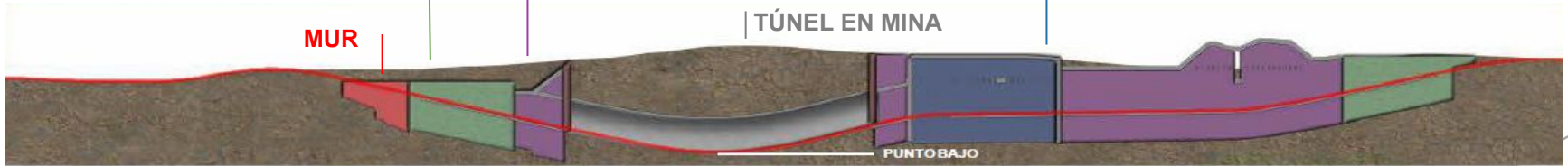
ESTACIÓ SOTERRADA



PANTALLES A CEL OBERT

LLOSA SOBRE PANTALLES

ESTACIÓ SOTERRADA



ESTACIÓN DEFINITIVA

- EDIFICIO DE VIAJEROS SITUADO EN LA PLAZA DE LA ESTACIÓN (EXTERIOR DEL PASILLO FERROVIARIO ACTUAL)
- COMUNICACIÓN ENTRE ANDENES A DISTINTO NIVEL, SOBRE VÍAS Y BAJO CALZADA
 - LONGITUD DE ANDENES = 200 M
 - ANCHURA DE ANDENES = 5 M



Com serà la futura estació soterrada?

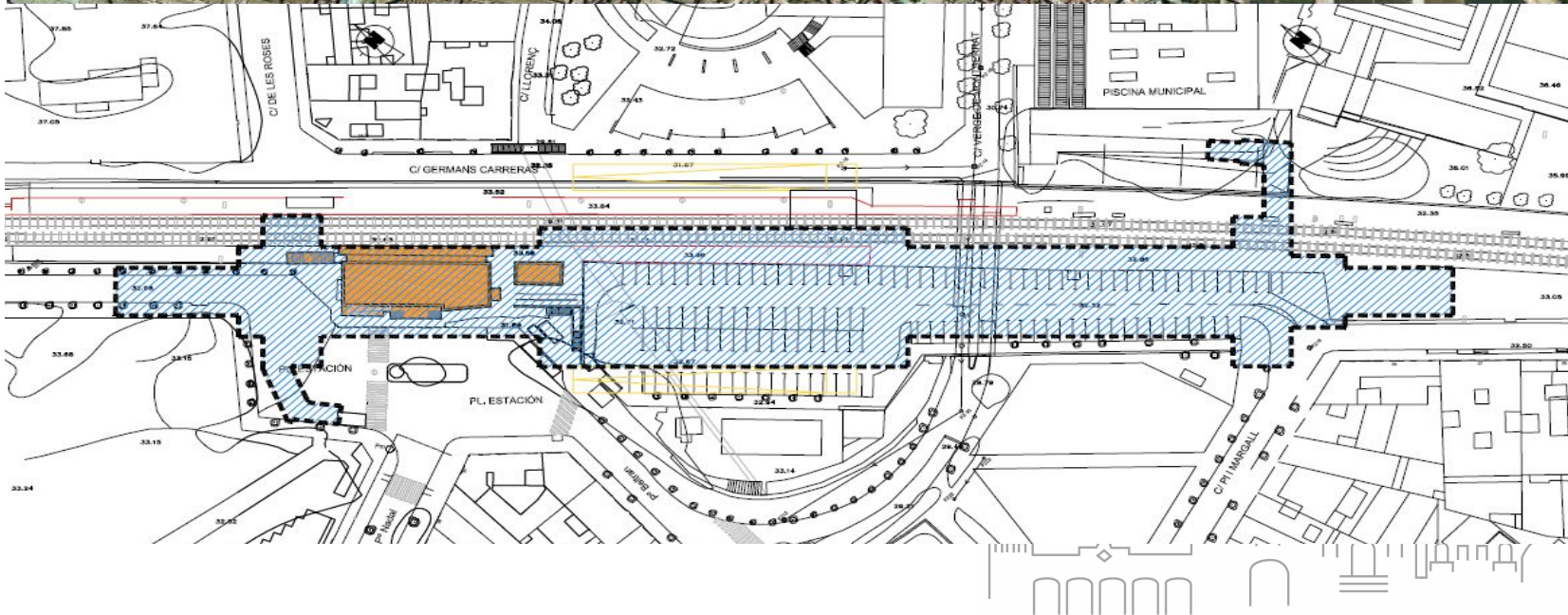


Relació entre l'estació actual i la futura

BY
BY
VIA

CREA
LA CIUTAT DEL
FUTUR

CREA
SANT
FELIU



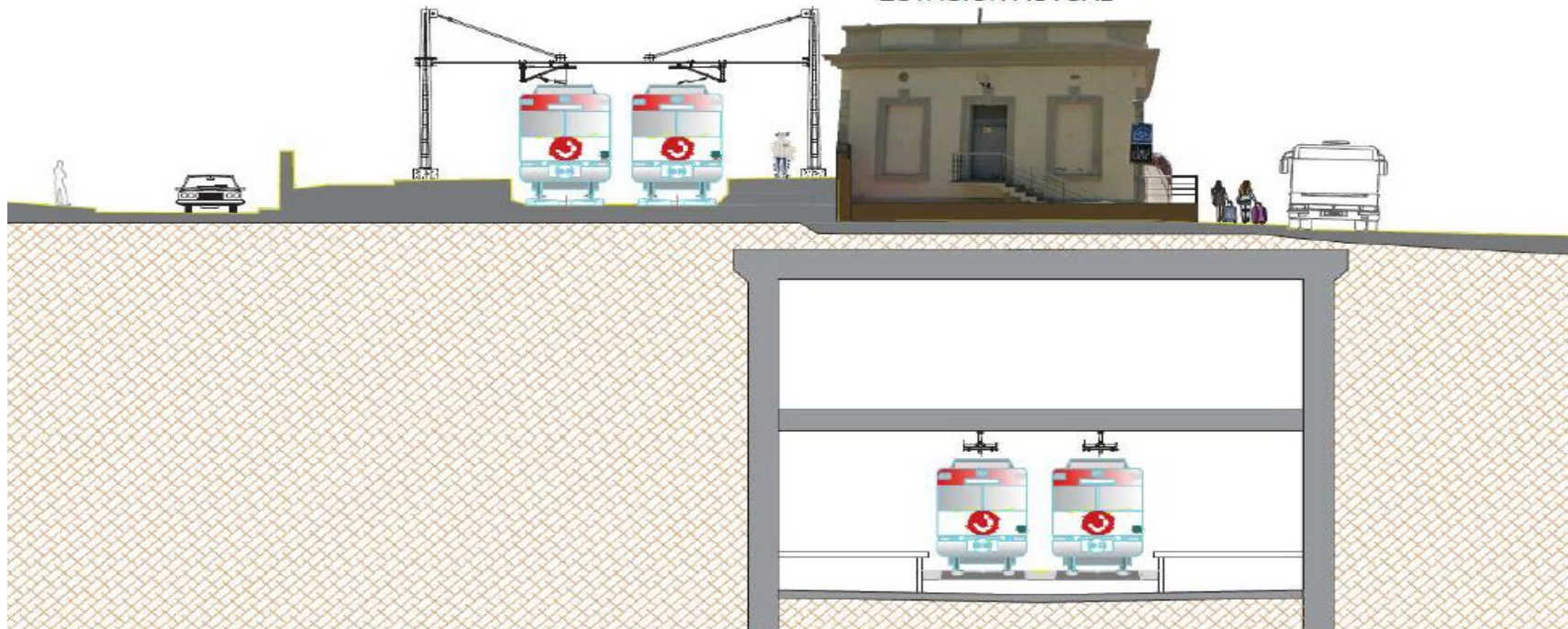
Relació entre l'estació actual i la futura

BY
BY
VIA

CREA
LA CIUTAT DEL
FUTUR

CREA
SANT
FELIU

ESTACION ACTUAL





Gràcies!

BYE
BYE
VA

CREA
LA CIUTAT DEL
FUTUR

CREA
SANT
FELIU



2018



Obres soterrament
Modificació MPGM



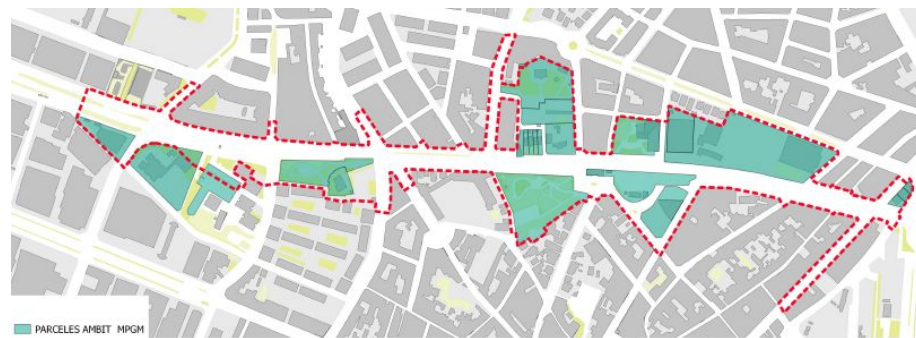
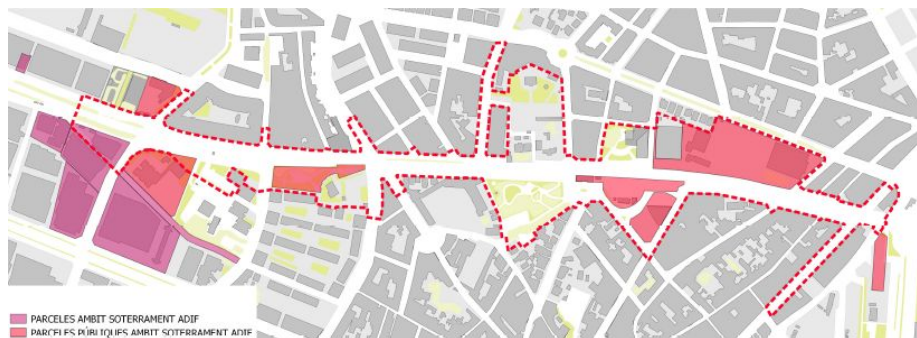
2023



Obres urbanització
Desenvolupament MPGM



2028



Obres de soterrament.

Implica afectació de parcel·les de manera temporal.

Han de començar abans de desembre 2019.

S'haurà de traslladar la via des del carrer de Santiago Rusiñol fins al carrer del Comte Vilardaga mentre es fa l'obra.

Més informació a

<https://www.santfeliu.cat/soterrament>

Modificació del planejament

Implica afectació de parcel·les “*permanent*”.

Es faran canvis i compensacions per alliberar sòl públic i residencial.

S'ha de fer el tràmit prèviament a les obres d'urbanització (en paral·lel a l'obra).

Una vegada estigui fet el MPGM s'ha de començar el desenvolupament i les obres.